



MINISTÈRE DE L'ÉDUCATION NATIONALE

Liberté

Égalité

Fraternité



**MINISTÈRE
DE L'ÉDUCATION
NATIONALE**

*Liberté
Égalité
Fraternité*

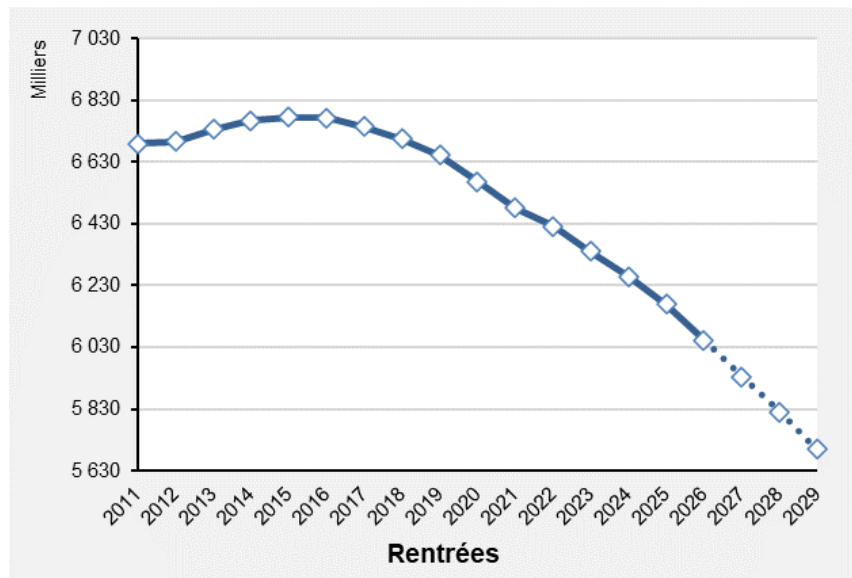
COMITÉ SOCIAL D'ADMINISTRATION MINISTÉRIEL DE L'ÉDUCATION NATIONALE

Support de présentation modifié le 28 janvier 2026

Programme 140 : « Enseignement scolaire public du 1^{er} degré »

Programme 140 : « Enseignement scolaire public du 1^{er} degré »

Évolution des effectifs d'élèves dans le 1^{er} degré (en milliers)



Champ : France, secteurs public et privé sous contrat.

Source : DEPP, enquête dans les écoles publiques et privées de l'enseignement préélémentaire et élémentaire (Constat) et Diapre.

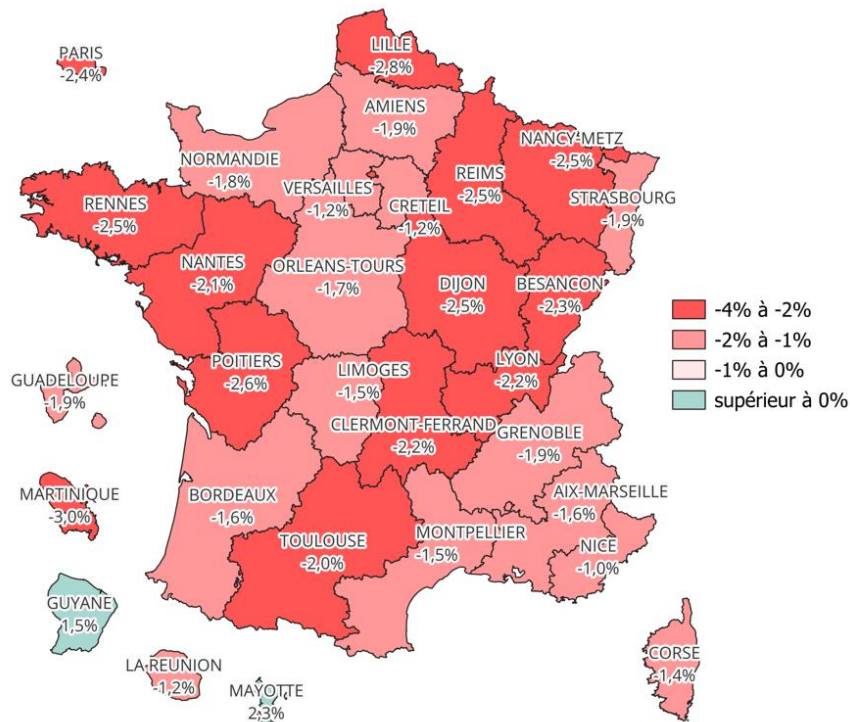
Réf. : Note d'Information, n° 25.12. DEPP

Programme 140 : « Enseignement scolaire public du 1^{er} degré »

Évolution des effectifs d'élèves (en %) constat de rentrée scolaire 2025 (1^{er} degré public)

Évolution nationale :
-96 022 élèves (-1,8 %)

Écart à la prévision :
-15 765 élèves

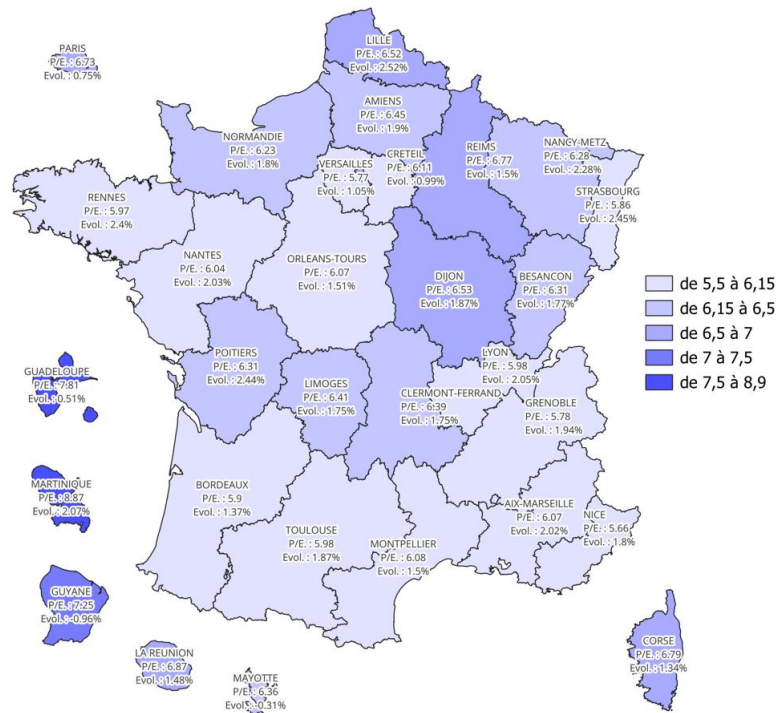


Champ : France métropolitaine et DROM, secteur public

Source : DEPP, constat

Programme 140 : « Enseignement scolaire public du 1^{er} degré »

**Nombre de professeurs pour 100 élèves
(P/E) à la rentrée scolaire 2025 : 6,15**
Évolution : +1,65 % (P/E 2024 : 6,05)

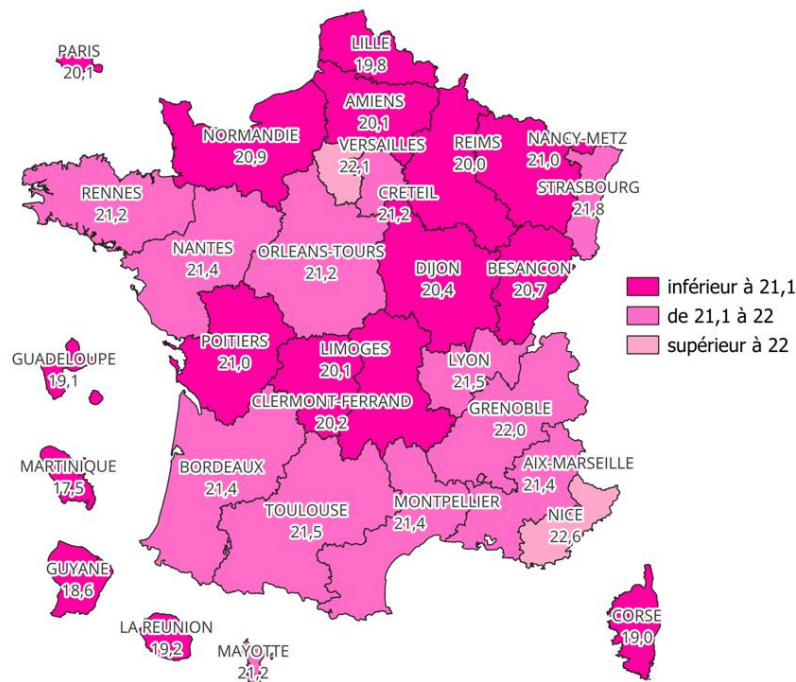


Champ : France métropolitaine et DROM, secteur public

Source : Bilan de la rentrée scolaire premier degré public 2025/2026

Programme 140 : « Enseignement scolaire public du 1^{er} degré »

**Nombre d'élèves par classe (E/C) à la
rentrée scolaire 2025 : 21,1**
Évolution : -0,9 % (E/C 2024 : 21,3)



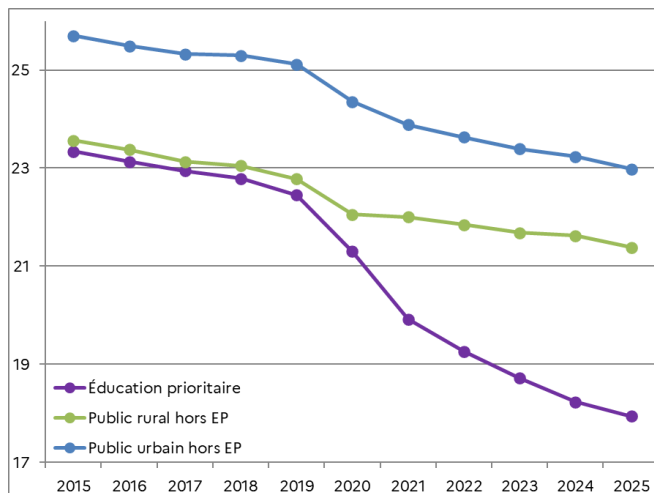
Champ : France métropolitaine et DROM, secteur public

Source : DEPP, BCP

Programme 140 : « Enseignement scolaire public du 1^{er} degré »

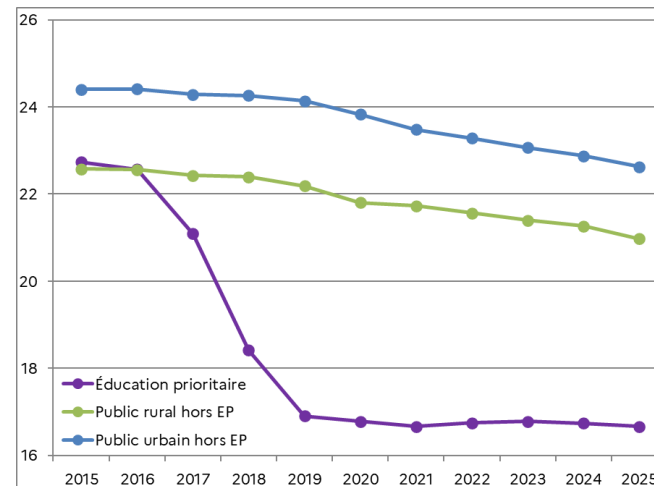
Évolution du nombre d'élèves par classe dans les écoles publiques

Classes de niveau préélémentaire



Champ : France, écoles publiques, classes de niveau préélémentaire. Hors ULIS.
 Source : DEPP, bases Diapre 2015 à 2025.
 Réf. : Note d'Information, n° 26.01. DEPP

Classes de niveau élémentaire



Champ : France, écoles publiques, classes de niveau élémentaire. Hors ULIS. Source :
 DEPP, bases Diapre 2015 à 2025.
 Réf. : Note d'Information, n° 26.01. DEPP

Programme 140 : « Enseignement scolaire public du 1^{er} degré »

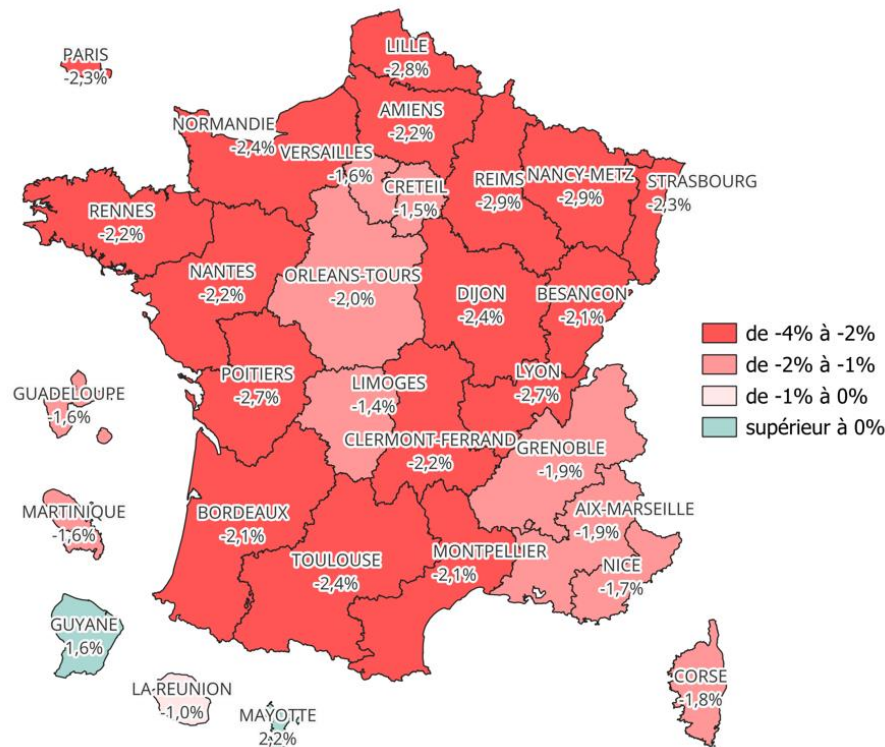
Utilisation des emplois de la mesure de rentrée 2025 mis en réserve

- Scolarisation en toute petite section des enfants de 2 ans dans les quartiers prioritaires de la politique de la ville (QPV) : 60 ETP ;
- Stratégie autisme : 70 ETP ;
- Pôles d'appui à la scolarité (PAS) : 70 ETP.

Programme 140 : « Enseignement scolaire public du 1^{er} degré »

Évolution prévue des effectifs d'élèves à la rentrée scolaire 2026 (1^{er} degré public)

Évolution nationale :
- 107 601 élèves (-2 %)

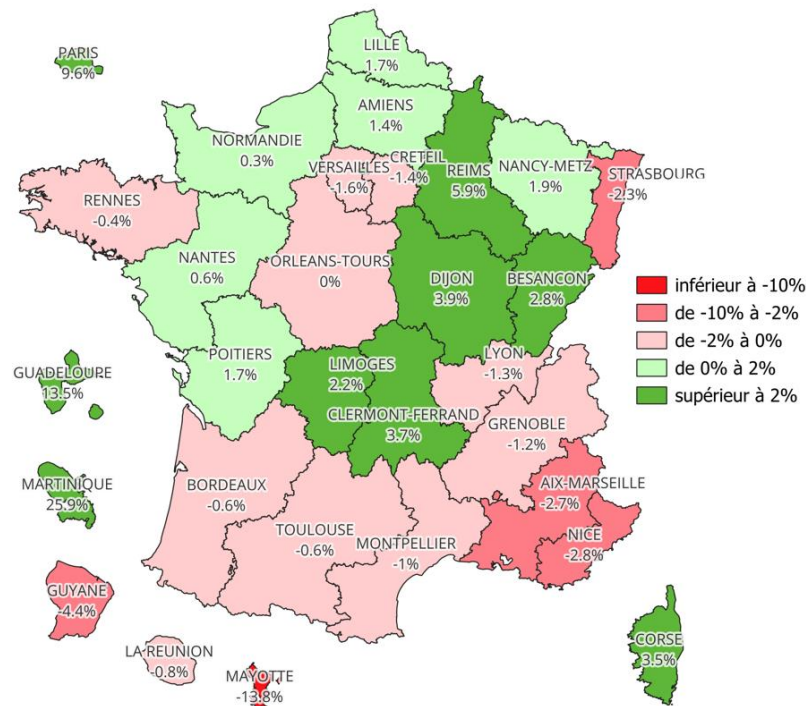


Champ : France métropolitaine et DROM, secteur public.

Source : SSA, Prévisions de rentrée premier degré

Programme 140 : « Enseignement scolaire public du 1^{er} degré »

Situation relative des académies en moyens d'enseignement du 1^{er} degré public à la rentrée scolaire 2025



Champ : France métropolitaine et DROM, secteur public

Source : Bilan de la rentrée scolaire premier degré public 2025/2026

Programme 140 : « Enseignement scolaire public du 1^{er} degré » Évolution des moyens d'enseignement (en ETP) à la rentrée scolaire 2026

(sous réserve de l'adoption de la loi de finances 2026)

Annule et remplace - 28 janvier 2026

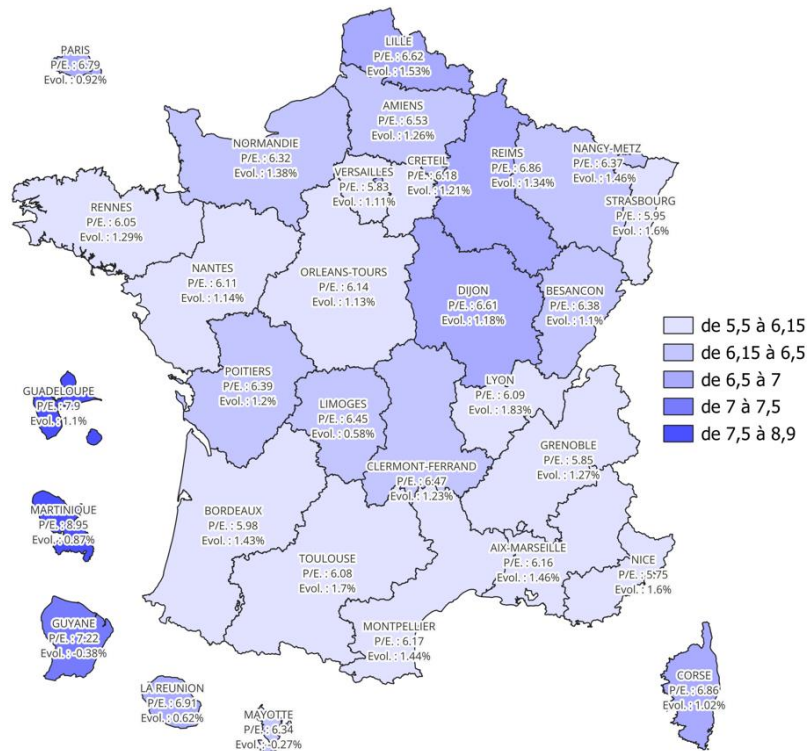
| académie | moyens d'enseignement au 1er septembre 2025 | variation des moyens d'enseignement à la rentrée 2026 |
|------------------|---|---|
| AIX-MARSEILLE | 15 216 | -36 |
| AMIENS | 10 382 | -84 |
| BESANCON | 5 796 | -53 |
| BORDEAUX | 15 092 | -99 |
| CLERMONT-FERRAND | 5 846 | -49 |
| CORSE | 1 577 | -11 |
| CRETEIL | 28 903 | -116 |
| DIJON | 7 712 | -81 |
| GRENOBLE | 16 147 | -85 |
| LILLE | 20 879 | -245 |
| LIMOGES | 3 206 | -18 |
| LYON | 16 326 | -117 |
| MONTPELLIER | 13 698 | -75 |
| NANCY-METZ | 11 275 | -144 |
| NANTES | 13 727 | -136 |
| NICE | 10 133 | -3 |
| | | - |

| académie | moyens d'enseignement au 1er septembre 2025 | variation des moyens d'enseignement à la rentrée 2026 |
|---------------|---|---|
| NORMANDIE | 15 938 | -135 |
| ORLEANS-TOURS | 12 504 | -87 |
| PARIS | 7 150 | -83 |
| POITIERS | 7 795 | -100 |
| REIMS | 6 816 | -97 |
| RENNES | 10 725 | -86 |
| STRASBOURG | 9 260 | -54 |
| TOULOUSE | 13 731 | -94 |
| VERSAILLES | 33 120 | -143 |
| GUADELOUPE | 2 735 | -14 |
| GUYANE | 3 501 | 42 |
| LA REUNION | 7 073 | -22 |
| MARTINIQUE | 2 360 | -14 |
| MAYOTTE | 4 261 | 82 |
| COM | 1 753 | 0 |
| réserve | | 266 |
| TOTAL | 334 636 | -1 891 |

Programme 140 : « Enseignement scolaire public du 1^{er} degré »

**Nombre de professeurs
pour 100 élèves (P/E) prévu
à la rentrée scolaire 2026 : 6,23**

Évolution : 1,28 % (P/E 2025 : 6,15)



Champ : France métropolitaine et DROM, secteur public.

Source : Bilan de la rentrée scolaire premier degré public 2025/2026

Programme 140 : « Enseignement scolaire public du 1^{er} degré »

Autres emplois au 1^{er} septembre 2025

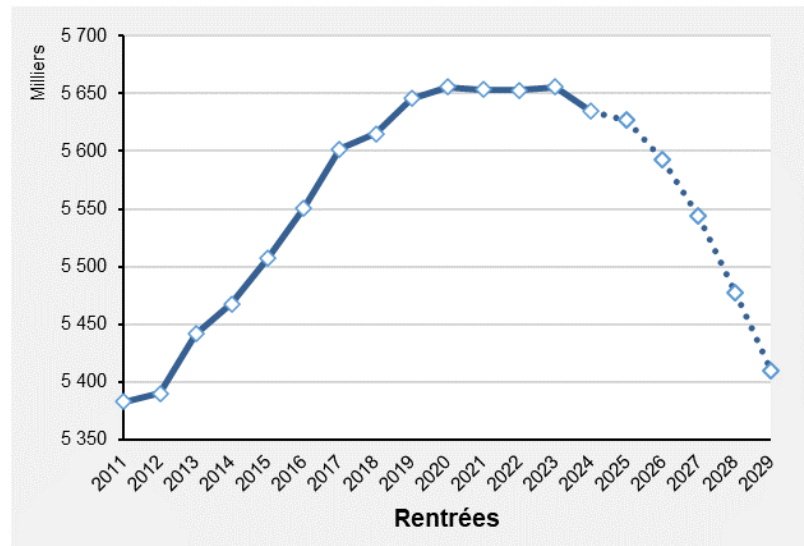
| académie | PsyEN | PsyEN stagiaires | Assistants étrangers | Intervenants extérieurs | Personnel d'enca- drement | académie | PsyEN | PsyEN stagiaires | Assistants étrangers | Intervenants extérieurs | Personnel d'enca- drement |
|------------------|-------|---------------------|-------------------------|----------------------------|---------------------------------|----------------------|-------|---------------------|-------------------------|----------------------------|---------------------------------|
| AIX-MARSEILLE | 184 | 16 | 54 | 12 | 70 | NORMANDIE | 185 | 0 | 18 | 0 | 79 |
| AMIENS | 139 | 0 | 24 | 1 | 49 | ORLEANS-TOURS | 149 | 0 | 38 | 0 | 59 |
| BESANCON | 96 | 0 | 0 | 8 | 32 | PARIS | 119 | 32 | 26 | 2 | 37 |
| BORDEAUX | 199 | 16 | 30 | 19 | 68 | POITIERS | 109 | 0 | 20 | 0 | 38 |
| CLERMONT-FERRAND | 70 | 0 | 12 | 0 | 35 | REIMS | 91 | 0 | 1 | 8 | 37 |
| CORSE | 13 | 0 | 6 | 38 | 11 | RENNES | 118 | 18 | 2 | 0 | 76 |
| CRETEIL | 348 | 0 | 17 | 0 | 100 | STRASBOURG | 92 | 0 | 16 | 55 | 42 |
| DIJON | 101 | 0 | 5 | 6 | 40 | TOULOUSE | 171 | 0 | 31 | 0 | 67 |
| GRENOBLE | 185 | 0 | 38 | 18 | 72 | VERSAILLES | 396 | 0 | 65 | 0 | 129 |
| LILLE | 207 | 16 | 14 | 3 | 102 | GUADELOUPE | 38 | 0 | 0 | 2 | 15 |
| LIMOGES | 39 | 0 | 4 | 2 | 19 | GUYANE | 26 | 0 | 6 | 8 | 19 |
| LYON | 175 | 16 | 23 | 0 | 77 | LA REUNION | 70 | 0 | 2 | 1 | 29 |
| MONTPELLIER | 163 | 0 | 39 | 0 | 59 | MARTINIQUE | 44 | 0 | 7 | 0 | 14 |
| NANCY-METZ | 138 | 16 | 13 | 24 | 59 | MAYOTTE | 5 | 0 | 0 | 0 | 16 |
| NANTES | 153 | 0 | 35 | 2 | 83 | FR + 5 DROM | 3 934 | 130 | 563 | 207 | 1 576 |
| NICE | 112 | 0 | 21 | 0 | 43 | COM | 31 | 0 | 1 | 0 | 22 |
| | | | | | | TOTAL | 3 965 | 130 | 564 | 207 | 1 598 |
| | | | | | | Rappel 1er sept 2024 | 3 962 | 130 | 557 | 210 | 1 571 |

données : BOP dernier ajustement 2024 (BOP2)

Programme 141 : « Enseignement scolaire public du 2nd degré »

Programme 141 : « Enseignement scolaire public du 2nd degré »

Évolution des effectifs d'élèves dans le 2nd degré (en milliers)



Champ : établissements sous tutelle du ministère de l'Éducation nationale et de la Jeunesse, France, secteur public et divisions sous contrat du secteur privé.

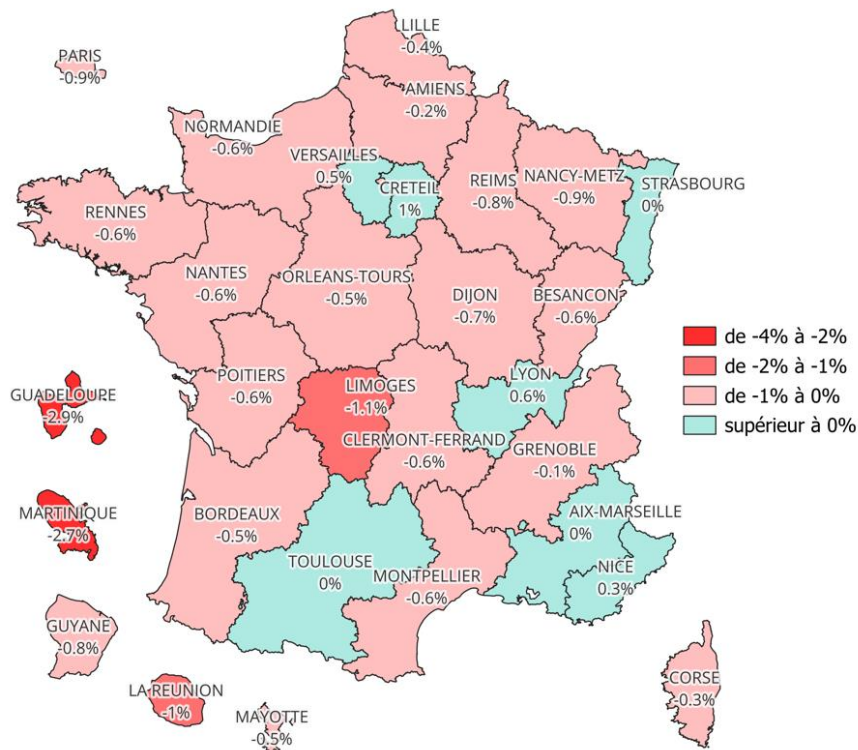
Source : DEPP.

Réf. : Note d'Information n° 25.13. DEPP.

Programme 141 : « Enseignement scolaire public du 2nd degré »

**Constat des effectifs d'élèves à la
rentrée scolaire 2025
(2nd degré public)**

Évolution nationale :
-10 056 (-0,2 %)



Champ : France métropolitaine et DROM, secteur public
Source : DEPP, constat

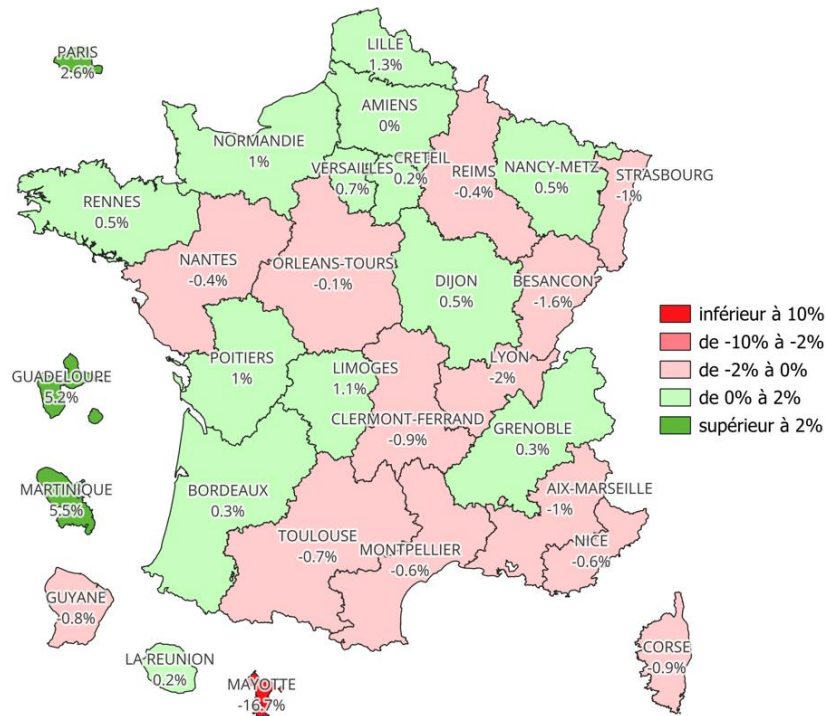
Programme 141 : « Enseignement scolaire public du 2nd degré »

Utilisation des emplois de la mesure de rentrée 2025 mis en réserve

- Pôles d'appui à la scolarité (PAS) : 21 ETP ;
- Contribution aux écoles européennes : 5 ETP ;
- Ajustements techniques pour quelques académies : 15 ETP.

Programme 141 : « Enseignement scolaire public du 2nd degré »

Emplois d'enseignant – situation relative des académies à la rentrée scolaire 2025

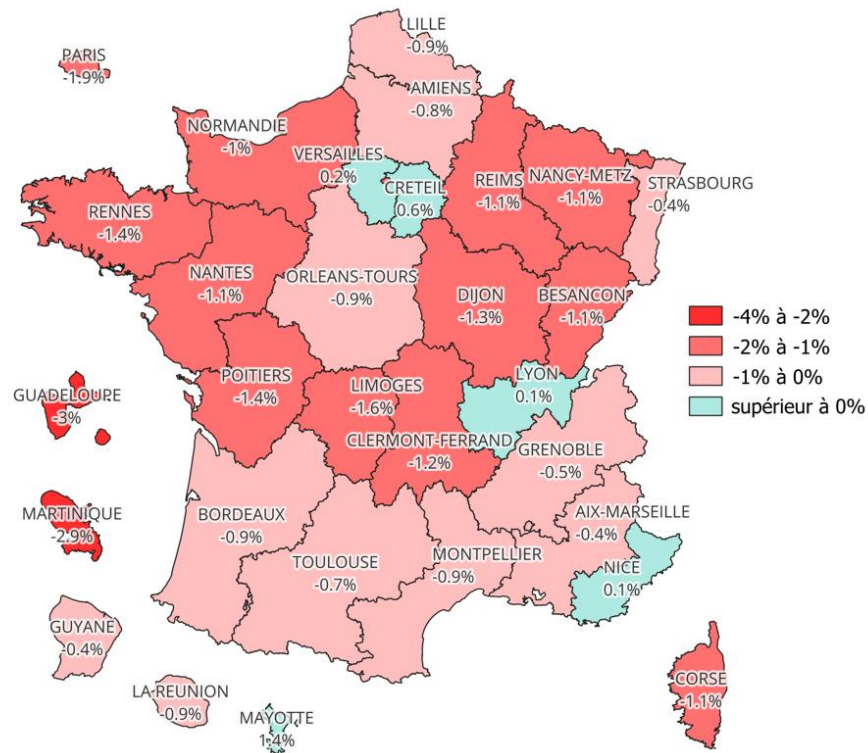


Champ : France métropolitaine et DROM, secteur public

Programme 141 : « Enseignement scolaire public du 2nd degré »

Évolution prévue des effectifs d'élèves à la rentrée scolaire 2026 (2nd degré public)

Évolution nationale attendue :
-29 101 élèves



Champ : France métropolitaine et DROM, secteur public.

Source : SSA, Prévisions de rentrée second degré

Programme 141 : « Enseignement scolaire public du 2nd degré » Évolution des moyens d'enseignement (en ETP) à la rentrée scolaire 2026

(sous réserve de l'adoption de la loi de finances 2026)

Annule et remplace – 28 janvier 2026

| Académies | Stock d'emplois d'enseignants (*) au 01/09/2025 | Total variation des moyens d'enseignement | ...dont emplois | ...dont HSA | Académies | Stock d'emplois d'enseignants (*) au 01/09/2025 | Total variation des moyens d'enseignement | ...dont emplois | ...dont HSA |
|------------------|---|---|-----------------|-------------|--|---|---|-----------------|-------------|
| AIX-MARSEILLE | 17 058,5 | -40 | -40 | | ORLEANS-TOURS | 14 845,3 | -100 | -100 | |
| AMIENS | 11 939,6 | -52 | -52 | | PARIS | 10 887,0 | -120 | -120 | |
| BESANCON | 6 933,8 | -64 | -64 | | POITIERS | 9 642,9 | -106 | -96 | -10 |
| BORDEAUX | 18 647,3 | -125 | -125 | | REIMS | 7 701,0 | -58 | -52 | -6 |
| CLERMONT-FERRAND | 7 125,5 | -49 | -49 | | RENNES | 13 832,8 | -131 | -121 | -10 |
| CORSE | 1 842,8 | -11 | -11 | | STRASBOURG | 11 481,8 | -12 | -12 | |
| CRETEIL | 30 353,0 | 166 | 156 | 10 | TOULOUSE | 16 913,0 | -84 | -84 | |
| DIJON | 8 915,3 | -83 | -83 | | VERSAILLES | 35 393,1 | +94 | 79 | 15 |
| GRENOBLE | 18 412,4 | -66 | -66 | | GUADELOUPE | 3 485,5 | -74 | -74 | |
| LILLE | 24 166,9 | -167 | -167 | | GUYANE | 3 429,0 | -4 | -4 | |
| LIMOGES | 4 112,0 | -44 | -44 | | LA REUNION | 8 433,5 | -64 | -64 | |
| LYON | 17 602,9 | 68 | 63 | 5 | MARTINIQUE | 2 740,0 | -57 | -52 | -5 |
| MONTPELLIER | 16 151,0 | -73 | -73 | | MAYOTTE | 3 669,5 | +84 | 84 | |
| NANCY-METZ | 13 701,3 | -96 | -96 | | COM | 4 035,5 | 0 | | |
| NANTES | 16 204,8 | -99 | -99 | | En attente de répartition | | +108 | +107 | +1 |
| NICE | 12 211,8 | 12 | 12 | | TOTAL | 390 582,9 | -1 365 | -1 365 | 0 |
| NORMANDIE | 18 714,3 | -118 | -118 | | (*) hors PSYEN stagiaires comptabilisés avec les PSYEN | | | | |

Programme 141 : « Enseignement scolaire public du 2nd degré »

Autres emplois : moyens au 01/09/2025

| Académies | Assistants de langues vivantes étrangères | Psychologues de l'Éducation nationale <i>(y.c. stagiaires PSYEN)</i> | Personnels de laboratoire | Personnels de direction | Personnels d'inspection | Personnels administratifs <i>(y.c. cadres)</i> |
|-------------------|--|--|------------------------------|-------------------------|-------------------------|--|
| AIX MARSEILLE | 93,5 | 193,0 | 273,0 | 595,0 | 91,0 | 1 231,5 |
| AMIENS | 55,0 | 150,0 | 200,5 | 448,0 | 67,0 | 1 020,5 |
| BESANCON | 36,5 | 87,0 | 116,0 | 269,0 | 45,0 | 611,5 |
| BORDEAUX | 108,0 | 199,5 | 280,0 | 683,0 | 90,0 | 1 523,5 |
| CLERMONT FD | 42,0 | 86,0 | 151,0 | 292,0 | 55,0 | 687,0 |
| CORSE | 10,0 | 20,0 | 29,0 | 68,0 | 16,0 | 154,5 |
| CRETEIL | 110,0 | 318,0 | 356,0 | 1 034,0 | 138,0 | 2 162,5 |
| DIJON | 50,5 | 121,0 | 163,0 | 369,0 | 55,0 | 814,5 |
| GRENOBLE | 110,0 | 188,0 | 252,0 | 645,0 | 83,0 | 1 477,5 |
| LILLE | 146,5 | 334,0 | 363,5 | 899,0 | 118,0 | 1 983,5 |
| LIMOGES | 13,5 | 53,0 | 97,5 | 172,0 | 33,3 | 418,5 |
| LYON | 92,5 | 206,0 | 265,5 | 607,0 | 93,0 | 1 323,0 |
| MONTPELLIER | 76,0 | 145,0 | 211,0 | 521,0 | 79,0 | 1 151,5 |
| NANCY-METZ | 51,0 | 206,0 | 248,0 | 555,0 | 74,0 | 1 254,5 |
| NANTES | 56,0 | 175,0 | 230,0 | 623,0 | 95,0 | 1 337,0 |
| NICE | 64,5 | 114,0 | 187,0 | 387,8 | 56,0 | 863,0 |
| NORMANDIE | 101,8 | 238,5 | 307,5 | 767,0 | 107,0 | 1 727,0 |
| ORLEANS-TOURS | 76,3 | 170,0 | 245,0 | 566,0 | 75,0 | 1 240,0 |
| PARIS | 86,5 | 163,0 | 320,0 | 386,5 | 78,0 | 838,5 |
| POITIERS | 56,0 | 118,0 | 169,5 | 382,0 | 58,0 | 891,5 |
| REIMS | 38,0 | 109,0 | 114,0 | 314,0 | 48,0 | 753,5 |
| RENNES | 73,0 | 162,0 | 246,0 | 521,0 | 85,0 | 1 206,5 |
| STRASBOURG | 65,0 | 122,5 | 178,0 | 405,0 | 61,0 | 851,5 |
| TOULOUSE | 82,5 | 160,0 | 279,5 | 611,0 | 92,3 | 1 378,0 |
| VERSAILLES | 170,3 | 359,0 | 506,0 | 1 211,0 | 168,0 | 2 560,5 |
| GUADELOUPE | 18,0 | 45,0 | 54,0 | 130,0 | 25,0 | 262,0 |
| GUYANE | 13,0 | 33,0 | 29,0 | 97,0 | 25,0 | 199,0 |
| REUNION | 33,0 | 72,0 | 123,0 | 250,0 | 36,0 | 525,5 |
| MARTINIQUE | 18,0 | 40,0 | 56,0 | 123,0 | 26,0 | 250,0 |
| MAYOTTE | 2,0 | 12,0 | 10,0 | 86,0 | 18,0 | 165,0 |
| COM | 13,5 | 31,5 | 30,0 | 141,0 | 28,0 | 321,0 |
| TOTAL | 1 962,3 | 4 431,0 | 6 090,5 | 14 158,3 | 2 118,6 | 31 183,5 |
| Rappel 01/09/2024 | 1 969,5 | 4 433,0 | 6 107,5 | 14 144,0 | 2 106,0 | 31 174,5 |

**Programme 141 :
« Enseignement scolaire public du 2nd degré »**

**Programme 214 :
« Soutien de la politique de l'éducation nationale »**

Programme 141 : « Enseignement scolaire public du 2nd degré »
Programme 214 : « Soutien de la politique de l'éducation nationale »

Emplois de personnels administratifs – P141

- Un schéma en emplois neutre au niveau du programme ;
- Deux priorités :
 - ✓ Poursuivre la trajectoire de rééquilibrage entre académies à moyen terme pour éviter des mesures complexes ;
 - ✓ Accompagner l'évolution du réseau des établissements en tenant compte de la situation des académies.

Programme 141 : « Enseignement scolaire public du 2nd degré »
 Programme 214 : « Soutien de la politique de l'éducation nationale »

Évolution des emplois de personnels administratifs (P141) à la rentrée scolaire 2026

(sous réserve de l'adoption de la loi de finances 2026)

| Académie | P141 |
|------------------|------|
| Aix-Marseille | +1 |
| Amiens | -2 |
| Besancon | -2 |
| Bordeaux | +4 |
| Clermont-Ferrand | -1 |
| Corse | 0 |
| Creteil | +4 |
| Dijon | -2 |
| Grenoble | 0 |
| Lille | -5 |
| Limoges | 0 |
| Lyon | +1 |
| Montpellier | +4 |
| Nancy-Metz | -5 |
| Nantes | +3 |
| Nice | +1 |
| Normandie | -5 |
| Orleans-Tours | 0 |

| Académie | P141 |
|--------------|----------|
| Paris | -2 |
| Poitiers | 0 |
| Reims | -4 |
| Rennes | 0 |
| Strasbourg | 0 |
| Toulouse | +5 |
| Versailles | +5 |
| Guadeloupe | 0 |
| Guyane | 0 |
| La Reunion | +1 |
| Martinique | -2 |
| Mayotte | +1 |
| COM | 0 |
| TOTAL | 0 |

Programme 141 : « Enseignement scolaire public du 2nd degré » Programme 214 : « Soutien de la politique de l'éducation nationale »

Emplois créés en 2025

35 emplois ont été créés au titre du schéma d'emplois 2025 destinés à la modernisation du SIRH RenoiRH (extension à la gestion des personnels enseignants), à l'accompagnement de la reconstruction post-CHIDO ou encore à la modernisation des services déconcentrés

| Régions Académiques | Création d'emplois - schéma d'emplois 2025 |
|----------------------------|---|
| Auvergne-Rhône-Alpes | - |
| Bourgogne-Franche-Comté | 1 |
| Bretagne | - |
| Centre-Val de Loire | - |
| Corse | - |
| Grand-Est | - |
| Guadeloupe | - |
| Guyane | 2 |
| Hauts-de-France | 1 |
| Ile-de-France | 2 |
| La Réunion | - |
| Martinique | - |
| Normandie | - |
| Nouvelle-Aquitaine | - |
| Occitanie | 4 |
| Provence-Alpes-Côte d'Azur | 4 |
| Pays de la Loire | - |
| Mayotte | 8 |
| SIEC | - |
| Administration centrale | 13 |
| Total | 35 |

Programme 141 : « Enseignement scolaire public du 2nd degré »
Programme 214 : « Soutien de la politique de l'éducation nationale »

Synthèse de la répartition du schéma d'emplois 2026

Le projet de loi de finances pour 2026 fixe le schéma d'emplois du programme 214 à + 80 ETP :

+100 ETP correspondant notamment :

- au renforcement du contrôle académique des établissements du privé ;
- à l'accompagnement des services académiques dans la mise en œuvre de réforme initiale des professeurs du 1^{er} degré et 2nd degré ;
- à l'amélioration des SIRH.

-20 ETP correspondant aux reprises d'emplois liées à la fin du dispositif SNU.

Programme 141 : « Enseignement scolaire public du 2nd degré » Programme 214 : « Soutien de la politique de l'éducation nationale »

Répartition par région académique des reprises d'emplois correspondant à la suppression du SNU

Le retrait de 20 Équivalents Temps Plein (ETP) suite à la suppression du SNU permet un rééquilibrage géographique. Ces moyens sont prélevés dans les régions académiques les mieux dotées en personnel "Jeunesse, Engagement et Vie Associative" (JEVA) afin de renforcer les effectifs des régions les moins bien pourvues.

| Régions académiques | Reprise SNU en ETP |
|----------------------------|-----------------------|
| Nouvelle-Aquitaine | 5 |
| Centre-Val de Loire | 4 |
| Normandie | 3 |
| Bourgogne-Franche-Comté | 2 |
| Grand-Est | 2 |
| Martinique | 1 |
| Guadeloupe | 0 |
| Corse | 1 |
| Occitanie | 2 |
| Mayotte | 0 |
| Réunion | 0 |
| Guyane | 0 |
| Hauts de France | 0 |
| Pays de la Loire | 0 |
| Bretagne | 0 |
| Auvergne-Rhône-Alpes | 0 |
| Provence-Alpes-Côte d'Azur | 0 |
| Île-de-France | 0 |
| Total | 20 |

Programme 141 : « Enseignement scolaire public du 2nd degré »
 Programme 214 : « Soutien de la politique de l'éducation nationale »

Mesures de rentrée 2026 : redéploiement en fonction des charges de gestion

Les redéploiements sont opérés à hauteur de 20 ETP, depuis les régions académiques les mieux dotées au regard du modèle « SERACA », afin de renforcer les services des régions académiques les moins bien dotées.

| Régions Académiques | Redéploiement 2026 |
|----------------------------|--------------------|
| Normandie | -5 |
| Guadeloupe | -1 |
| Bourgogne-Franche-Comté | -5 |
| Martinique | -1 |
| Grand Est | -5 |
| Hauts de France | -3 |
| Corse | - |
| Mayotte | - |
| Nouvelle Aquitaine | - |
| Réunion | - |
| Centre-Val de Loire | - |
| Guyane | - |
| Pays de la Loire | 1 |
| Bretagne | 2 |
| Provence-Alpes-Côte d'Azur | 3 |
| Occitanie | 3 |
| Auvergne-Rhône-Alpes | 3 |
| Île-de-France | 8 |

Programme 141 : « Enseignement scolaire public du 2nd degré » Programme 214 : « Soutien de la politique de l'éducation nationale »

Focus : poursuite du redéploiement des emplois informatiques

Le ministère a engagé depuis plusieurs années une consolidation de ses systèmes d'informations et de ses infrastructures numériques pour faire porter les activités à la maille la plus adaptée. Ceci se traduit par des activités qui se déplacent de la maille académique vers une maille nationale, notamment sur les activités d'exploitation des systèmes d'information et de gestion des infrastructures numériques.

- En 2016 : 23 applications ou services étaient exploités et/ou hébergés au niveau national.
- En 2024 : 165 applications ou services sont exploités à maille nationale (+600 % en 8 ans). 9 académies ont relocalisé leur salle d'hébergement au niveau national, 5 de plus le seront d'ici avril 2025. Un projet de nouvelle messagerie collaborative est également mené pour fournir un service unifié et commun pour l'ensemble des régions académiques en 2025.

Pour soutenir cette consolidation du modèle opérationnel et en sécuriser la trajectoire, il est nécessaire de conforter, dans les régions académiques, les missions nationales sur lesquelles s'appuient la DNE et dont la charge augmente chaque année.

Un schéma de redéploiement de 110 ETP a été élaboré sur 6 ans. Celui-ci a démarré en 2023 et 2024 par l'implantation de 35 emplois au sein des missions nationales (emplois mis à disposition par le P214, en avance de phase, avant reprise progressive sur 4 ans).

| | 2023-2024 (amorçage) | 2025 | 2026 | 2027 | 2028 | Total |
|--|-------------------------|------------|------------|------------|------------|-------------|
| Emplois implantés pour l'informatique nationale | +35 | +20 | +20 | +20 | +15 | +110 |
| <i>Reprise d'emplois (compensation de l'amorçage)</i> | 0 | -15 | -10 | -10 | | -35 |
| <i>Reprise d'emplois (redéploiement annuel)</i> | 0 | -20 | -20 | -20 | -15 | -75 |
| Total des reprises à opérer sur services déconcentrés | 0 | -35 | -30 | -30 | -15 | -110 |

Programme 141 : « Enseignement scolaire public du 2nd degré » Programme 214 : « Soutien de la politique de l'éducation nationale »

Focus : poursuite du redéploiement des emplois informatiques

En regard du tableau précédent, le redéploiement d'emplois en 2026 vise à prélever 30 ETP dans les régions académiques et à réimplanter 20 ETP (17 ETP en missions nationales dans les régions académiques et 3 ETP en administration centrale).

Le tableau ci-dessous précise les régions académiques qui rendent des emplois au titre des missions académiques et celles qui reçoivent des emplois au titre des missions nationales pour l'année 2026, avec l'historique des implantations réalisées en 2023, 2024 et 2025.

| | Implantation (amorçage) | Implantation (amorçage) | Implantation | Reprise | Implantation | Reprise |
|-------------------------------|-------------------------|-------------------------|--------------|---------|--------------|---------|
| Année | 2023 | 2024 | 2025 | 2025 | 2026 | 2026 |
| Total ETP | 30 | 5 | 20 | -35 | 20 | -30 |
| ADMINISTRATION CENTRALE - DNE | 3 | | 2 | 0 | 3 | 0 |
| AUVERGNE-RHONE-ALPES | 5 | | 4 | -3 | 1 | -3 |
| BOURGOGNE-FRANCHE-COMTE | 6 | | 3 | -2 | 2 | -2 |
| BRETAGNE | 0 | | 1 | -2 | 1 | -2 |
| CENTRE-VAL DE LOIRE | 3 | | 2 | -1 | 3 | -2 |
| GRAND EST | 1 | | 0 | -4 | 1 | -2 |
| HAUTS-DE-FRANCE | 0 | | 0 | -3 | 0 | -1 |
| ILE-DE-FRANCE | 1 | | 3 | -6 | 3 | -5 |
| NORMANDIE | 0 | | 0 | -2 | 0 | -3 |
| NOUVELLE-AQUITAINE | 1 | | 2 | -5 | 2 | -4 |
| OCCITANIE | 2 | | 3 | -2 | 4 | -2 |
| PAYS DE LA LOIRE | 6 | 5 | 0 | -3 | 0 | -1 |
| PROVENCE-ALPES-COTE D'AZUR | 2 | | 0 | -2 | 0 | -3 |

Programme 230 : « Vie de l'élève »

Programme 230 : « Vie de l'élève »

Les moyens de la rentrée 2026 Évolution des emplois de CPE en 2026

| Académies | Stock d'emplois de CPE (*) au 01/09/2025 | Variation des ETP en emplois | Académies | Stock d'emplois de CPE (*) au 01/09/2025 | Variation des ETP en emplois |
|------------------|--|---------------------------------|---------------|--|---------------------------------|
| AIX MARSEILLE | 580 | | ORLEANS-TOURS | 491 | |
| AMIENS | 429 | | PARIS | 400,5 | -4 |
| BESANCON | 257,5 | -1 | POITIERS | 329 | 1 |
| BORDEAUX | 613 | 2 | REIMS | 296 | -1 |
| CLERMONT-FERRAND | 263 | | RENNES | 459,5 | 1 |
| CORSE | 80 | -1 | STRASBOURG | 359 | |
| CRETEIL | 1 022 | 1 | TOULOUSE | 593 | 1 |
| DIJON | 325 | | VERSAILLES | 1 115,5 | 2 |
| GRENOBLE | 597 | 1 | GUADELOUPE | 126 | -1 |
| LILLE | 845,5 | -1 | GUYANE | 132 | |
| LIMOGES | 178,5 | | LA REUNION | 261 | |
| LYON | 574 | 1 | MARTINIQUE | 114 | -1 |
| MONTPELLIER | 540 | | MAYOTTE | 107,5 | |
| NANCY-METZ | 475 | | COM | 121 | |
| NANTES | 520 | 1 | | | |
| NICE | 356 | | | | |
| NORMANDIE | 681 | -1 | | | |
| | | | TOTAL | 13 241,5 | |

* : y compris stagiaires

Programme 230 : « Vie de l'élève »

Autres emplois au 1^{er} janvier 2026 (Sous réserve de l'adoption de la loi de finances 2026)

| Académies | TOS | Vacations TOS | Assistants d'éducation | Accompagnants d'élèves en situation de handicap | MI-SE | Médecins | Personnels infirmiers | Assistants de service social | Vacations médecin | TOTAL |
|--------------------------------|-----------------|------------------|---------------------------|--|---------------|-----------------|--------------------------|------------------------------------|----------------------|-------------------|
| AIX MARSEILLE | 0,00 | 0,00 | 510,89 | 4 798,00 | 0,00 | 70,00 | 323,00 | 153,00 | 6,75 | 5 861,64 |
| AMIENS | 0,00 | 0,00 | 396,77 | 3 095,00 | 0,00 | 43,50 | 258,00 | 94,50 | 1,28 | 3 889,05 |
| BESANCON | 0,00 | 0,00 | 169,63 | 1 047,00 | 0,00 | 22,00 | 158,00 | 45,00 | 3,50 | 1 445,13 |
| BORDEAUX | 0,00 | 0,00 | 415,63 | 4 223,00 | 0,00 | 52,00 | 360,00 | 95,00 | 6,34 | 5 151,97 |
| CLERMONT FD | 0,00 | 0,00 | 265,67 | 1 312,00 | 0,00 | 26,00 | 184,00 | 51,50 | 1,95 | 1 841,12 |
| CORSE | 0,00 | 0,00 | 72,85 | 272,00 | 0,00 | 7,00 | 41,00 | 15,00 | 0,24 | 408,09 |
| CRETEIL | 5,00 | 0,00 | 564,52 | 6 106,00 | 0,00 | 100,00 | 530,00 | 299,00 | 0,00 | 7 604,52 |
| DIJON | 0,00 | 0,00 | 308,47 | 1 918,00 | 0,00 | 31,00 | 207,50 | 60,50 | 4,34 | 2 529,81 |
| GRENOBLE | 0,00 | 0,00 | 462,23 | 4 922,00 | 0,00 | 61,00 | 354,50 | 115,00 | 13,00 | 5 927,73 |
| LILLE | 0,00 | 0,00 | 780,73 | 6 989,00 | 0,00 | 113,00 | 535,00 | 219,00 | 11,22 | 8 647,95 |
| LIMOGES | 0,00 | 0,00 | 157,95 | 896,00 | 0,00 | 10,00 | 114,00 | 31,50 | 3,00 | 1 212,45 |
| LYON | 0,00 | 0,00 | 350,31 | 5 118,00 | 0,00 | 59,00 | 333,50 | 139,00 | 9,71 | 6 009,52 |
| MONTPELLIER | 28,00 | 0,00 | 372,55 | 4 419,00 | 0,00 | 50,50 | 280,00 | 101,00 | 4,93 | 5 255,98 |
| NANCY-METZ | 0,00 | 0,00 | 397,89 | 2 815,00 | 0,00 | 46,00 | 316,00 | 97,50 | 7,65 | 3 680,04 |
| NANTES | 0,00 | 0,00 | 400,64 | 4 311,00 | 0,00 | 61,00 | 349,00 | 121,00 | 15,15 | 5 257,79 |
| NICE | 33,00 | 0,00 | 357,40 | 2 621,00 | 0,00 | 44,00 | 199,00 | 71,00 | 0,00 | 3 325,40 |
| NORMANDIE | 0,00 | 0,00 | 523,24 | 3 999,00 | 0,00 | 78,00 | 435,50 | 144,00 | 0,58 | 5 180,32 |
| ORLEANS-TOURS | 0,00 | 0,00 | 492,12 | 2 701,00 | 0,00 | 39,00 | 307,00 | 100,00 | 9,01 | 3 648,13 |
| PARIS | 45,00 | 0,00 | 113,17 | 2 496,00 | 0,00 | 23,00 | 189,00 | 78,50 | 4,04 | 2 948,71 |
| POITIERS | 0,00 | 0,00 | 333,40 | 1 994,00 | 0,00 | 40,50 | 216,00 | 56,00 | 1,51 | 2 641,41 |
| REIMS | 0,00 | 0,00 | 263,12 | 1 557,00 | 0,00 | 30,00 | 185,50 | 57,00 | 3,02 | 2 095,64 |
| RENNES | 0,00 | 0,00 | 477,20 | 4 566,00 | 0,00 | 61,00 | 316,00 | 97,00 | 12,60 | 5 529,80 |
| STRASBOURG | 0,00 | 0,00 | 220,46 | 2 084,00 | 0,00 | 41,00 | 206,50 | 77,00 | 1,66 | 2 630,62 |
| TOULOUSE | 0,00 | 0,00 | 467,42 | 5 602,00 | 0,00 | 54,00 | 335,00 | 104,50 | 5,40 | 6 568,32 |
| VERSAILLES | 0,00 | 0,00 | 506,18 | 6 662,00 | 0,00 | 135,00 | 607,00 | 281,00 | 7,19 | 8 198,37 |
| GUADELOUPE | 0,00 | 0,00 | 189,32 | 712,00 | 0,00 | 15,00 | 72,00 | 38,00 | 0,00 | 1 026,32 |
| GUYANE | 0,00 | 0,00 | 182,96 | 565,00 | 0,00 | 8,00 | 62,00 | 42,00 | 1,00 | 860,96 |
| REUNION | 0,00 | 0,00 | 223,06 | 1 954,00 | 0,00 | 32,00 | 153,00 | 72,00 | 0,00 | 2 434,06 |
| MARTINIQUE | 0,00 | 0,00 | 190,58 | 499,00 | 0,00 | 12,00 | 67,00 | 31,00 | 3,20 | 802,78 |
| MAYOTTE | 318,00 | 8,00 | 170,66 | 228,00 | 0,00 | 3,00 | 59,00 | 31,00 | 0,00 | 817,66 |
| DGESCO | 940,26 | 25,00 | 8,00 | 21,00 | 304,00 | 2,00 | 85,00 | 35,00 | 0,00 | 1 420,26 |
| TOTAL | 1 369,26 | 33,00 | 10 345,02 | 90 502,00 | 304,00 | 1 369,50 | 7 838,00 | 2 952,50 | 138,27 | 114 851,55 |
| <i>Rappel 1er janvier 202:</i> | | | | | | | | | | |
| | 1 293,50 | 33,00 | 7 662,85 | 88 502,00 | 250,00 | 1 369,50 | 7 827,00 | 2 948,50 | 138,27 | 110 024,62 |